



ФЕДЕРАЛЬНАЯ СЛУЖБА
ГОСУДАРСТВЕННОЙ СТАТИСТИКИ

О просроченной задолженности по заработной плате в Кузбассе



на 1 февраля 2023 года



ФЕДЕРАЛЬНАЯ СЛУЖБА
ГОСУДАРСТВЕННОЙ СТАТИСТИКИ

О просроченной задолженности по заработной плате в Кузбассе на 1 февраля 2023 года

- 01 Структура и динамика просроченной задолженности по заработной плате
- 02 Просроченная задолженность по заработной плате в среднем на одного работника
- 03 Просроченная задолженность по заработной плате по видам экономической деятельности
- 04 Структура просроченной задолженности по заработной плате по видам экономической деятельности
- 05 Численность работников, перед которыми организация имеет просроченную задолженность по видам экономической деятельности
- 06 Просроченная задолженность по заработной плате по муниципальным образованиям
- 07 Численность работников, перед которыми организация имеет просроченную задолженность по муниципальным образованиям
- 08 Просроченная задолженность по заработной плате по регионам Сибирского федерального округа





СТРУКТУРА ПРОСРОЧЕННОЙ ЗАДОЛЖЕННОСТИ ПО ЗАРАБОТНОЙ ПЛАТЕ

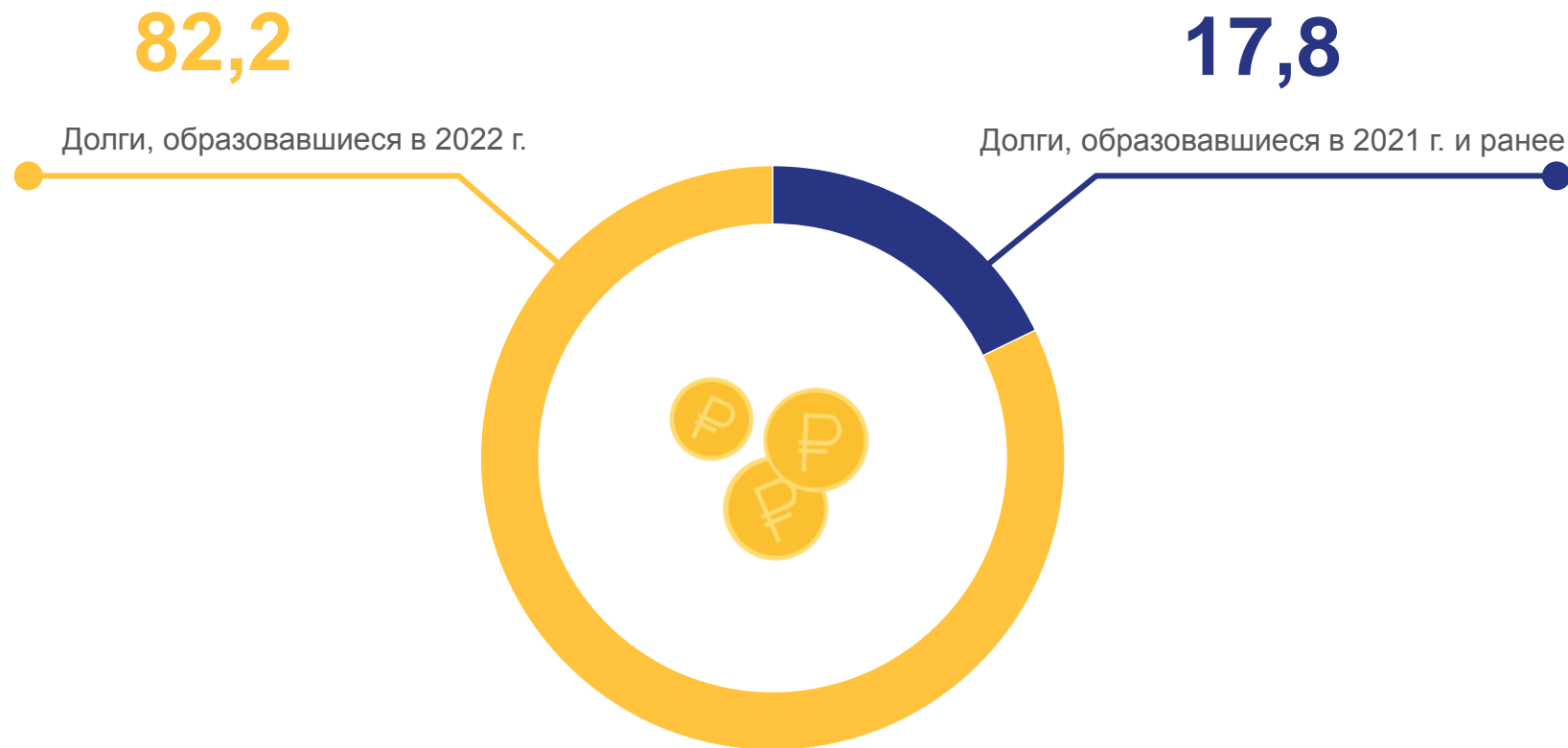
на 1 февраля 2023 г., %

Просроченная
задолженность
по заработной плате

24,3 млн рублей

По сравнению
с 1 февраля 2022 г.

в **1,8** раза





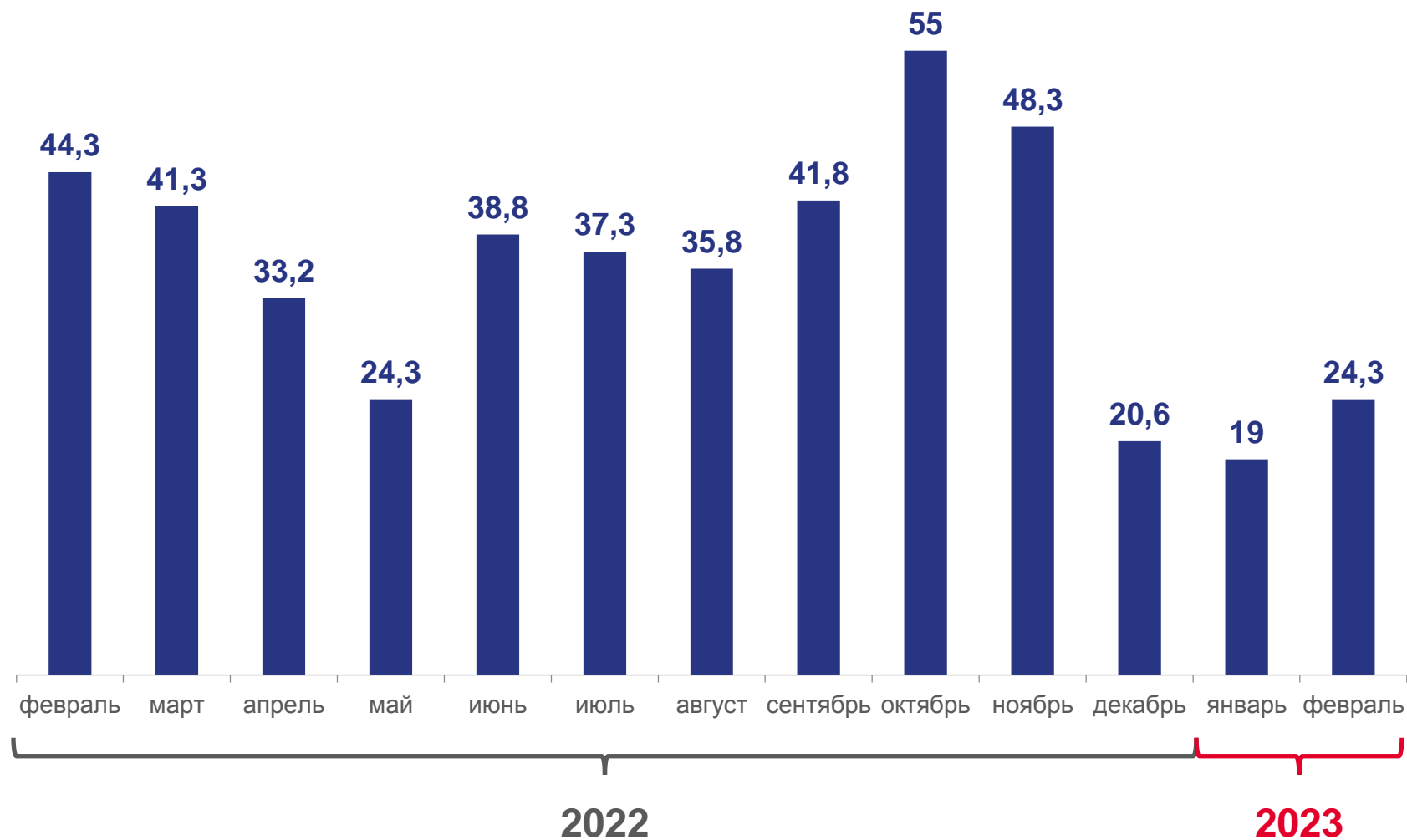
ДИНАМИКА ПРОСРОЧЕННОЙ ЗАДОЛЖЕННОСТИ ПО ЗАРАБОТНОЙ ПЛАТЕ

на 1 февраля 2023 г. , млн рублей

24,3 млн рублей



из-за отсутствия
собственных
средств



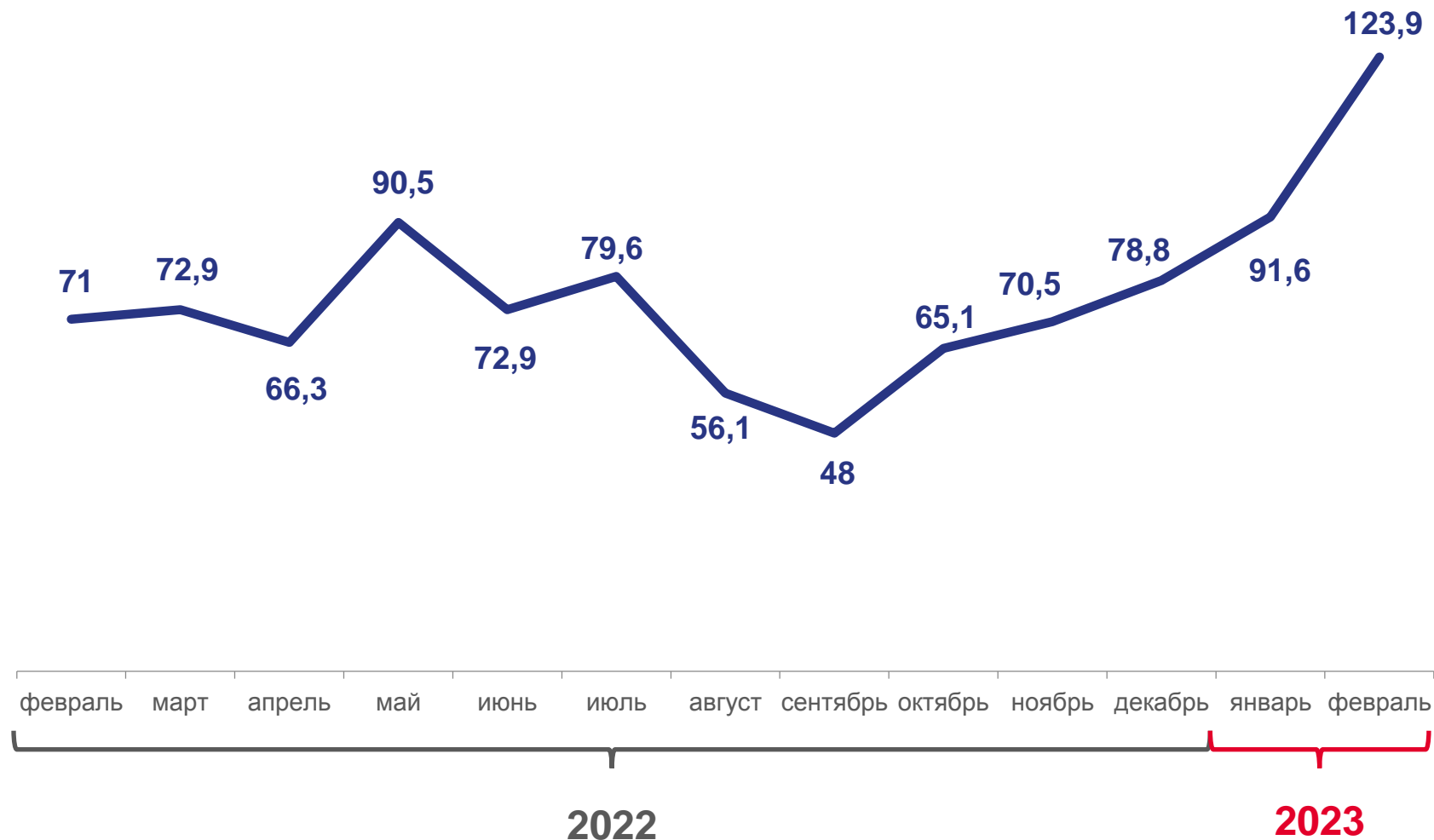


ПРОСРОЧЕННАЯ ЗАДОЛЖЕННОСТЬ ПО ЗАРАБОТНОЙ ПЛАТЕ В СРЕДНЕМ НА ОДНОГО РАБОТНИКА

тыс. рублей

В среднем на одного
работника

123,9 тыс. рублей





ПРОСРОЧЕННАЯ ЗАДОЛЖЕННОСТЬ ПО ЗАРАБОТНОЙ ПЛАТЕ

по видам экономической деятельности на 1 февраля, тыс. рублей



Наблюдению подлежат организации, не относящиеся к субъектам малого предпринимательства, всех видов экономической деятельности за исключением: торговли оптовой и розничной; ремонта автотранспортных средств и мотоциклов (G), связи (53), деятельности гостиниц и предприятий общественного питания (I), деятельности в области информации и связи (кроме кодов 59.1 и 60), деятельности финансовой и страховой (K), деятельности профессиональной, научной и технической (M, кроме кода 72), деятельности административной и сопутствующих дополнительных услуг (N), государственного управления и обеспечения военной безопасности; социального обеспечения (O), деятельности в области спорта (93.1), предоставления прочих видов услуг (S).





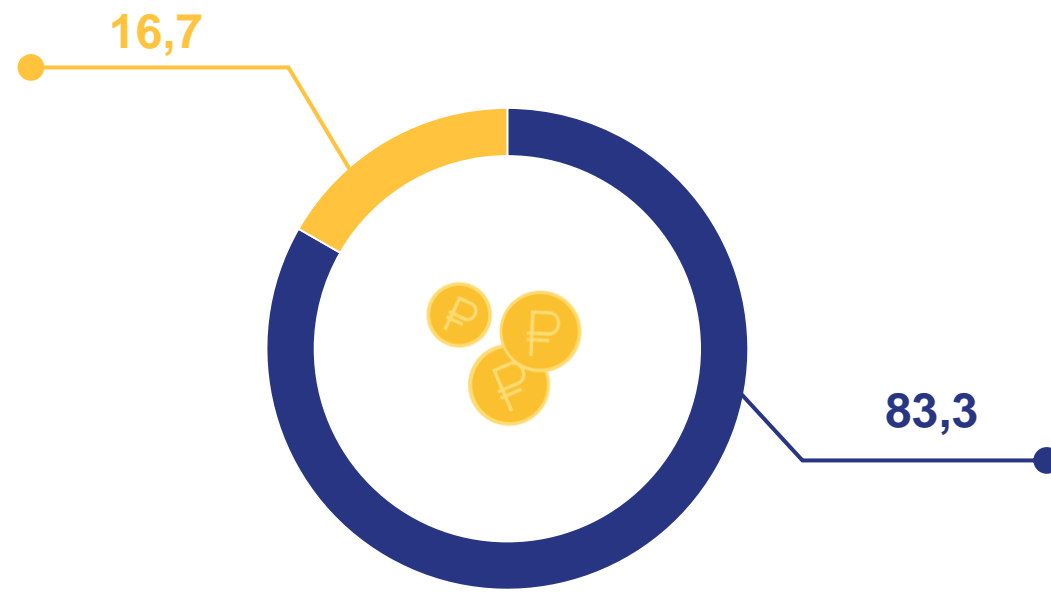
СТРУКТУРА ПРОСРОЧЕННОЙ ЗАДОЛЖЕННОСТИ ПО ЗАРАБОТНОЙ ПЛАТЕ

по видам экономической деятельности на 1 февраля, %

2022



2023



 Добыча полезных ископаемых

 Обрабатывающие производства

 Строительство

 Образование





ЧИСЛЕННОСТЬ РАБОТНИКОВ, ПЕРЕД КОТОРЫМИ ОРГАНИЗАЦИЯ ИМЕЕТ ПРОСРОЧЕННУЮ ЗАДОЛЖЕННОСТЬ

по видам экономической деятельности на 1 февраля 2023 г., %

Численность
работников

196

человек

По сравнению
с 1 февраля 2022 г.

в **3,2** раза



Добыча полезных ископаемых

64,8%



Обрабатывающие производства

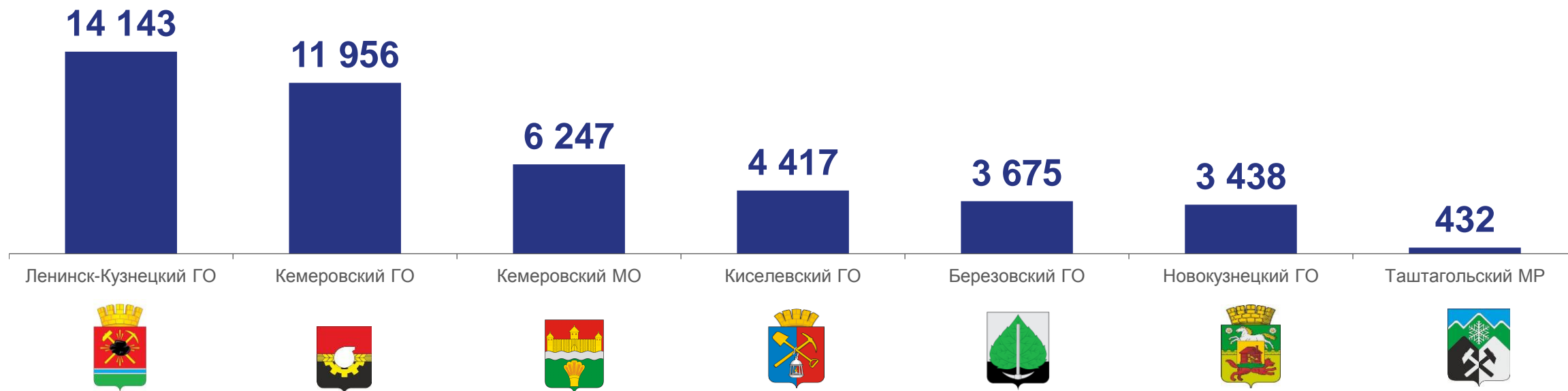
35,2%

Наблюдению подлежат организации, не относящиеся к субъектам малого предпринимательства, всех видов экономической деятельности за исключением: торговли оптовой и розничной; ремонта автотранспортных средств и мотоциклов (G), связи (53), деятельности гостиниц и предприятий общественного питания (I), деятельности в области информации и связи (кроме кодов 59.1 и 60), деятельности финансовой и страховой (K), деятельности профессиональной, научной и технической (M, кроме кода 72), деятельности административной и сопутствующих дополнительных услуг (N), государственного управления и обеспечения военной безопасности; социального обеспечения (O), деятельности в области спорта (93.1), предоставления прочих видов услуг (S).



ПРОСРОЧЕННАЯ ЗАДОЛЖЕННОСТЬ ПО ЗАРАБОТНОЙ ПЛАТЕ ПО МУНИЦИПАЛЬНЫМ ОБРАЗОВАНИЯМ

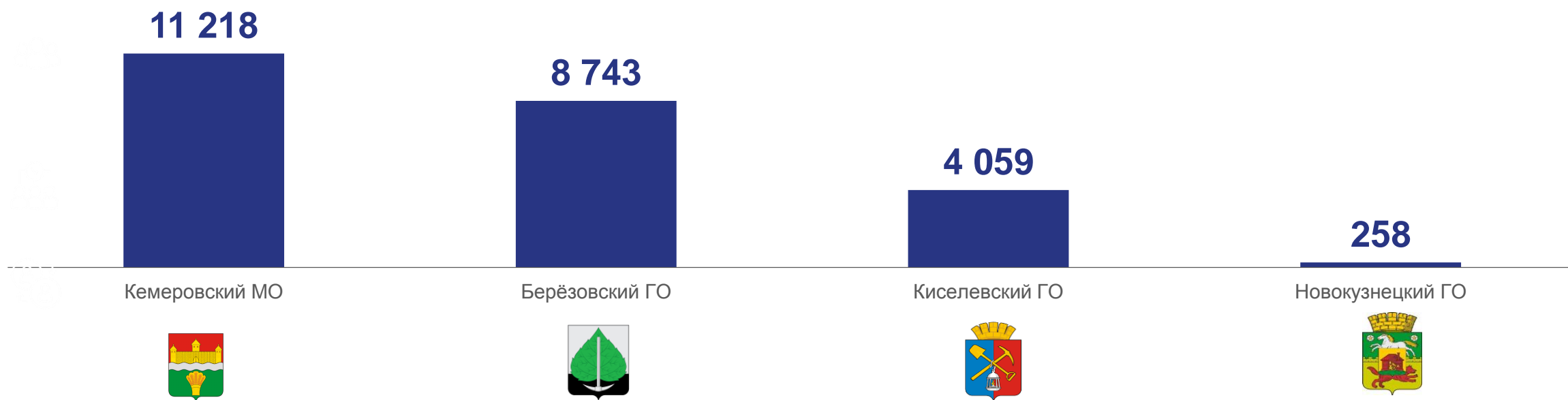
на 1 февраля 2022 г., тысяч рублей





ПРОСРОЧЕННАЯ ЗАДОЛЖЕННОСТЬ ПО ЗАРАБОТНОЙ ПЛАТЕ ПО МУНИЦИПАЛЬНЫМ ОБРАЗОВАНИЯМ

на 1 февраля 2023 г., тысяч рублей





ЧИСЛЕННОСТЬ РАБОТНИКОВ, ПЕРЕД КОТОРЫМИ ОРГАНИЗАЦИЯ ИМЕЕТ ПРОСРОЧЕННУЮ ЗАДОЛЖЕННОСТЬ

по муниципальным образованиям на 1 февраля 2023 г., %

Численность
работников

196

человек

По сравнению
с 1 февраля 2022 г.

в **3,2** раза



Кемеровский МО

42,9%



Киселевский ГО

35,2%



Березовский ГО

20,4%



Новокузнецкий ГО

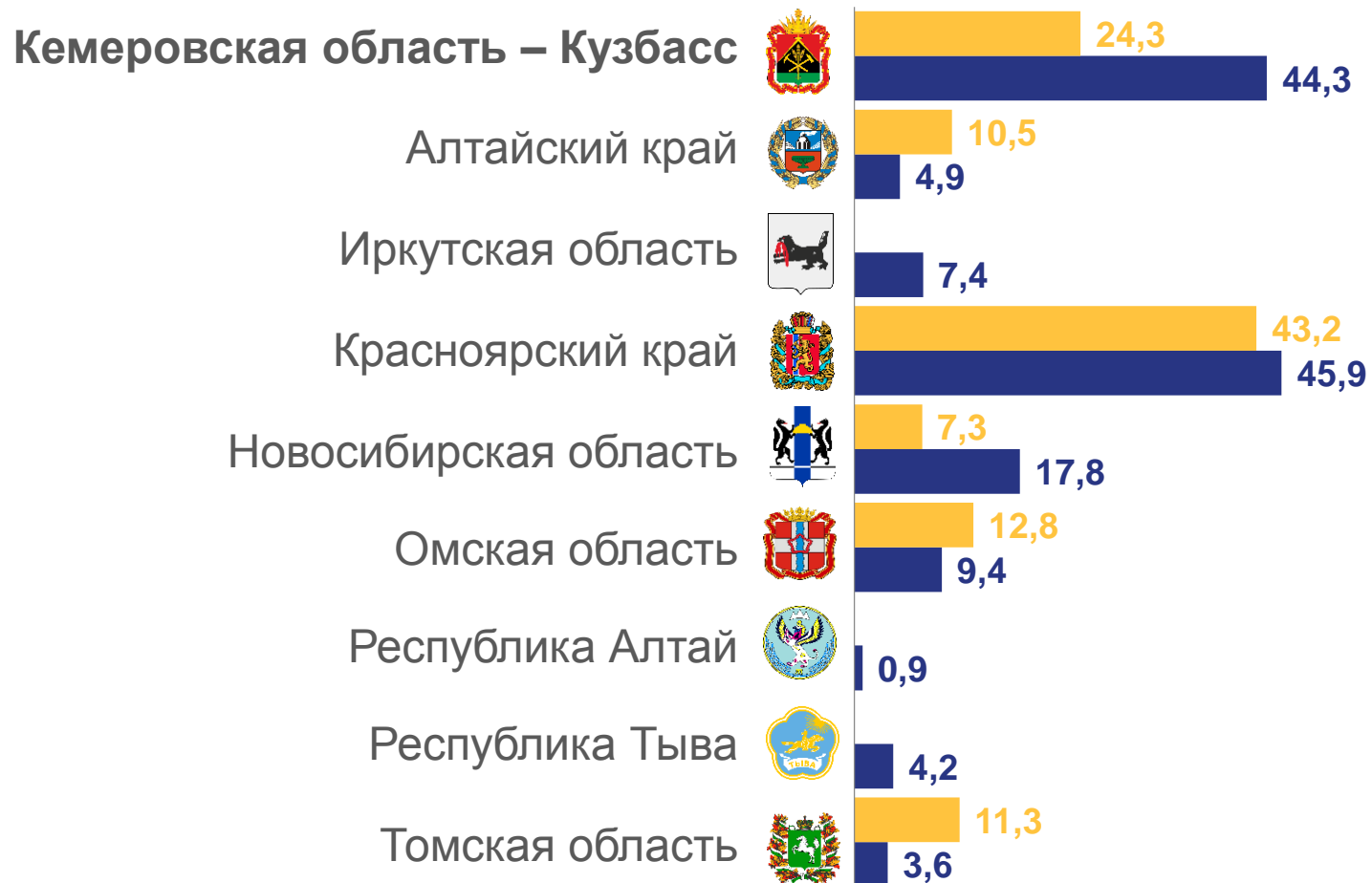
1,5%





ПРОСРОЧЕННАЯ ЗАДОЛЖЕННОСТЬ ПО ЗАРАБОТНОЙ ПЛАТЕ

по регионам Сибирского федерального округа на 1 февраля, млн рублей



■ 2022 ■ 2023